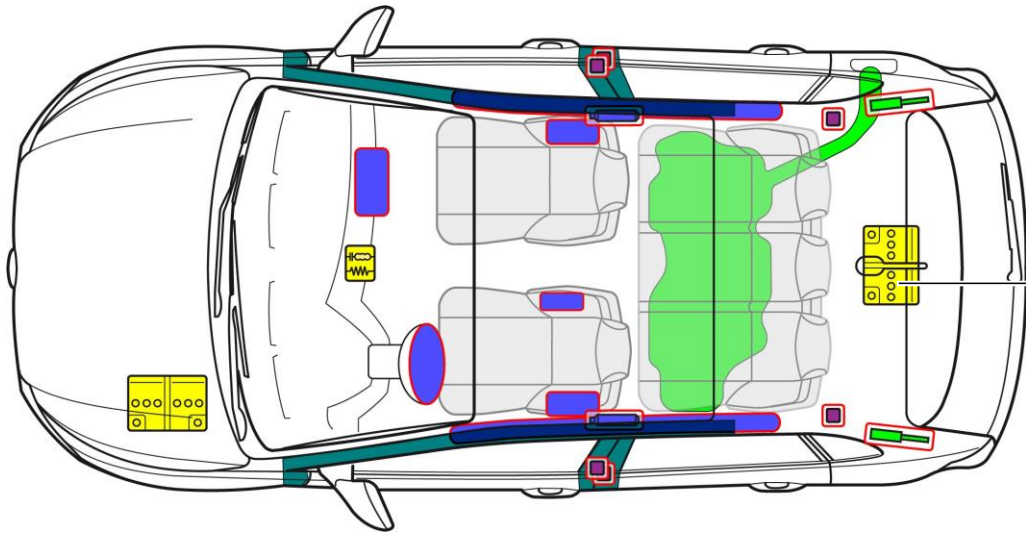




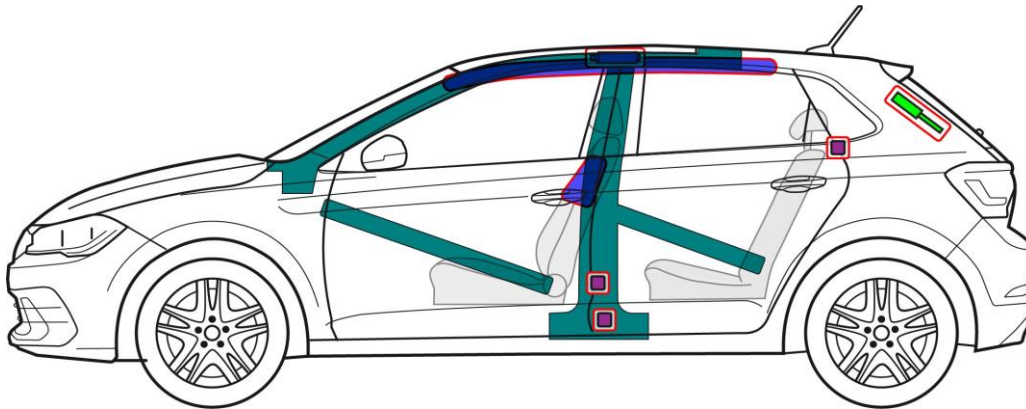
Volkswagen Polo

5 ドア モデル (2021 年モデル以降)

注：EU 仕様のためハンドル位置等細部が異なる場合がある



12V バッテリー (Polo GTI のみ)



注：図は、最大限の装備を示す。

	エアバッグ		ストアード ガスインフレーター		シート ベルト プリテンショナー		SRS コントロール ユニット		アクティブ歩行者 プロテクション システム
	オートマチック ロール オーバー プロテクション システム		ガス ストラット/ プレテンション スプリング		ボディ 補強		特に注意が必要な 箇所		
	低電圧バッテリー		低電圧 コンデンサー		燃料タンク		ガス タンク		セーフティバルブ
	高電圧バッテリー		高電圧ケーブル		高電圧システム 遮断ポイント		ヒューズホルダー、高電圧システム 遮断ポイント		高電圧 コンデンサー

追加情報

ドキュメント No.

rds_vwv_270_001_en

バージョン

2021 年 4 月版

ページ

1/3



Volkswagen Polo

5 ドア モデル (2021 年モデル以降)

注：EU 仕様のためハンドル位置等細部が異なる場合がある

1. 車両の識別




2. 車両の固定化/安定化/リフトポイント

車両を固定する

パーキング ブレーキをかけます。



リフティング ポイント



■ 適切なリフティング ポイント

イグニッション スイッチをオフにする

イグニッション キーをステアリング コラムから抜き取ります。
または、センター コンソール部の“スタート/ストップ”ボタンを押します。



3. 直接的な危険の回避/安全規則

12V バッテリーの接続を外す

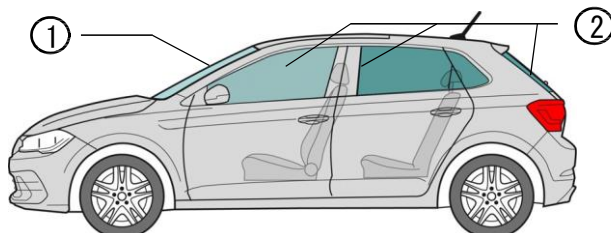


エンジン ルーム内のアース コネクション(-)の接続を外します。



Polo GTI : 12V バッテリー(ラゲージ ルーム内スペア ホイール リセス部)からマイナス ターミナルを外します。

4. 乗員へのアクセス



ガラスのタイプ：

- ① 複合材安全ガラス
- ② 単板安全ガラス



Volkswagen Polo

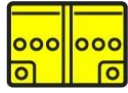
5 ドア モデル (2021 年モデル以降)

注：EU 仕様のためハンドル位置等細部が異なる場合がある

5. 蓄積エネルギー/液体/気体/固体



45L



12V

6. 車両火災

7. 車両の水没

8. 牽引/輸送/保管



事故に巻き込まれた車両の駆動輪を接地させて牽引しないようにして下さい。

9. 重要な追加情報

10. ピクトグラムの説明



可燃性



健康有害性



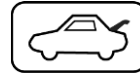
環境有害性



ガソリン
エンジン車



ボンネットの
ロック解除



ラゲージ ルーム
のロック解除



スマート キーの
作動範囲外への
移動