

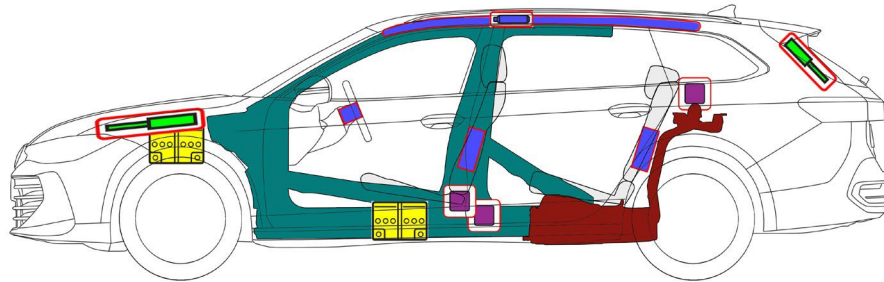
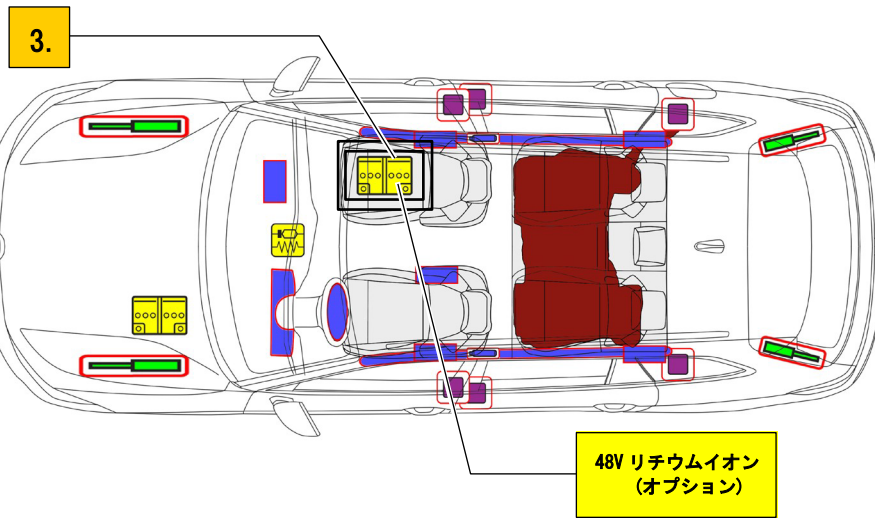


Volkswagen Passat

エステート (2024 年モデル以降)

5 ドア、5 シート

注：EU 仕様のためハンドル位置等細部が異なる場合がある



	エアバッグ		スタード ガスインフレーター		シート ベルト プリテンショナー		SRS コントロール ユニット		燃料タンク (ガソリン)
	ガストラット/プレテンション スプリング		ボディ補強		低電圧バッテリー		特に注意が必要な箇所		



Volkswagen Passat

エステート (2024 年モデル以降)

5 ドア、5 シート

注：EU 仕様のためハンドル位置等細部が異なる場合がある

1. 車両の識別

エンブレム




2. 車両の固定化 / 安定化 / リフトポイント

車両を固定する



1. パーキング ブレーキをかけます。
2. 車両の固定 (走行不可状態)。

リフトポイント



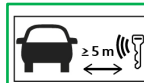
適切なリフトポイント

3. 直接的な危険の回避 / 安全規制

イグニッション スイッチをオフにする



ブレーキ ペダルを踏込まずにセンター コンソールの “スタート/ストップ” ボタンを押します。

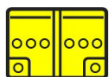


車両キー、キー カードおよび/またはアプリがインストールされたスマート フォンは、可能な限り車両から 5m 以上距離を保ちます。



12V バッテリーの接続を外す

エンジン ルーム内のバッテリー ターミナル(-)の接続を外します。





Volkswagen Passat

エステート (2024 年モデル以降)

5 ドア、5 シート

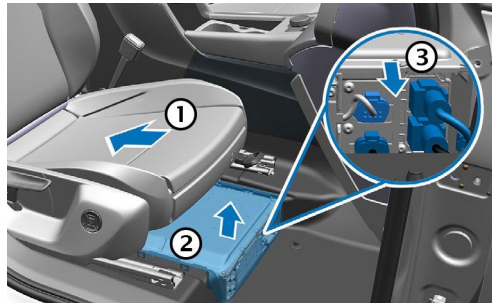
注：EU 仕様のためハンドル位置等細部が異なる場合がある



48V バッテリーの接続を外す

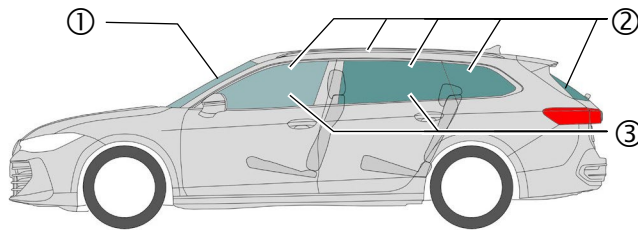
エアバッグが作動する事故の場合、エアバッグ作動が検知されるとすぐに 48V 車両電気システムは自動的に遮断されます。“イグニッション スイッチ オフ”後、48V 車両電気システムは遮断されています。

他のすべての場合では、48V 車両電気システムは次のように遮断できます：



- ① 右シートを一番後ろまで動かします。
- ② 車両の右側フットウェル内のバッテリー カバーを取外します。
- ③ すべてのコネクタを外します。

4. 乗員へのアクセス



ガラスのタイプ：

- ① 複合材安全ガラス
- ② 単板安全ガラス
- ③ 複合材安全ガラス(オプション)

5. 蓄積エネルギー / 液体 / 気体 / 固体



ガソリンまたはディーゼル：
最大 66L



12V

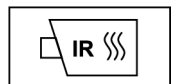


48V
リチウムイオン

6. 車両火災



リチウム イオン バッテリーは、自然発火または消火措置の後も再発火する危険性があります。
適切な個人用保護具を使用して下さい。



7. 車両の水没

車両を回収したら、水を排出させ、バッテリーの接続を外す(3 項を参照)。適切な個人用保護具を使用して下さい。



Volkswagen Passat エステート (2024 年モデル以降)

5 ドア、5 シート

注：EU 仕様のためハンドル位置等細部が異なる場合がある

8. 牽引/輸送/保管



リチウム イオン バッテリーは、自然発火または消火措置の後も再発火する危険性があります。
適切な個人用保護具を使用してください。



車両が事故に巻き込まれた場合、
駆動輪を接地させて牽引しないようにして下さい。

9. 重要な追加情報

レスキュー ガイド：www.volkswagen.de

10. ピクトグラムの説明

可燃性	腐食性	健康有害性	環境有害性	ガソリン エンジン車	ディーゼル エンジン車	大量の水を 使用しての消火	スマート キー の作動範囲外 への移動
赤外線サーモグ ラフィー カメラ を使用する	ボンネットの ロック解除						