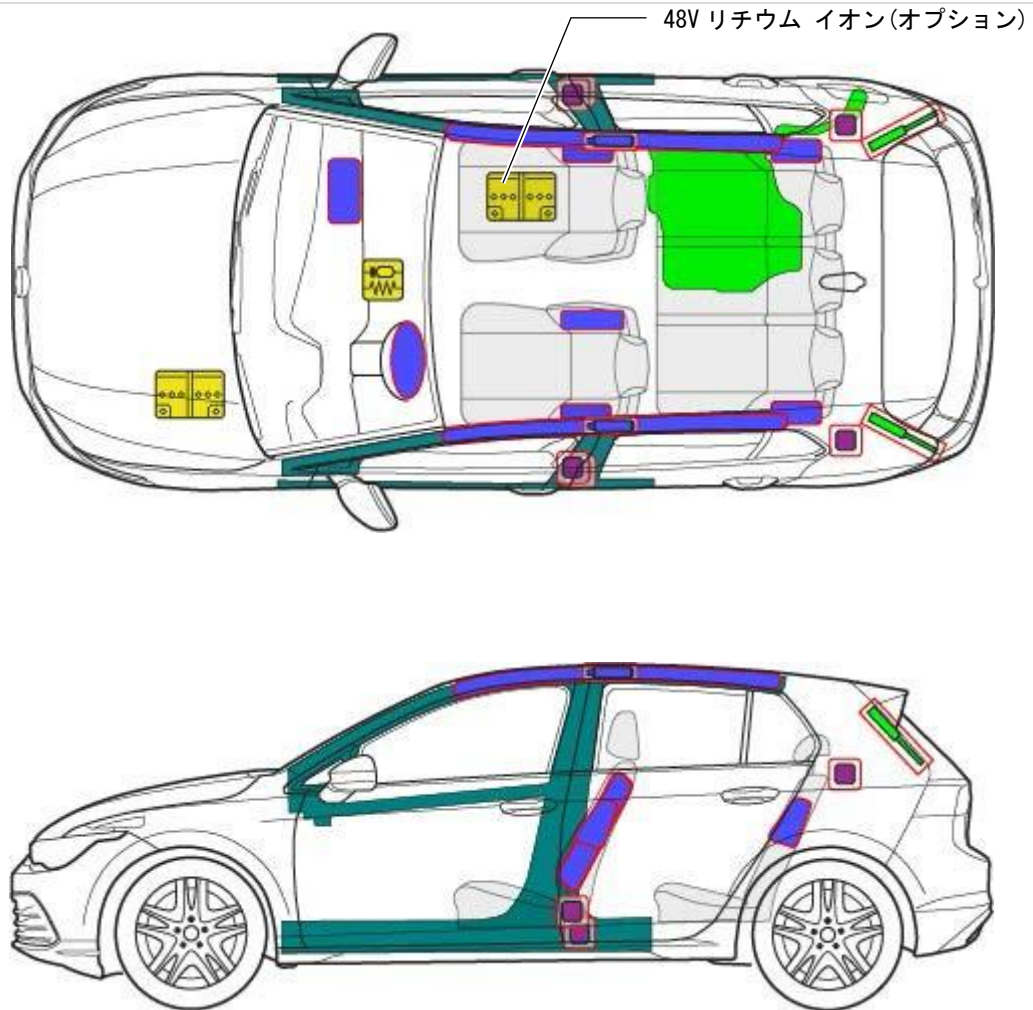




Volkswagen Golf

5 ドア モデル (2020 年モデル以降)

注：EU 仕様のためハンドル位置等細部が異なる場合がある



注：図は、最大限の装備を示す。

	エアバッグ		スタアード ガスインフレーター		シート ベルト プリテンショナー		SRS コントロール ユニット		アクティブ歩行者保護システム
	オートマチック ロール オーバー プロテクション システム		ガス ストラット/ プリテンション スプリング		ボディ 補強		特に注意が必要な箇所		
	低電圧バッテリー		低電圧 コンデンサー		燃料タンク		ガス タンク		セーフティ バルブ
	高電圧バッテリー		高電圧ケーブル		高電圧デバイス、高電圧システム遮断ポイント		ヒューズ ホルダー、高電圧システム遮断ポイント		高電圧 コンデンサー

追加情報

ドキュメント No.
rds_vwv_380_001_en

バージョン
2022 年 6 月版 (03)

ページ
1/4



Volkswagen Golf

5 ドア モデル (2020 年モデル以降)

注：EU 仕様のためハンドル位置等細部が異なる場合がある

1. 車両の識別

エンブレム




2. 車両の固定化/安定化/リフトポイント

車両を固定する

パーキング ブレーキをかけます。
マニュアル ギヤボックス車：ギヤボックス シフト レバーを“N”ポジションにシフトします。



リフティング ポイント



適切なリフティング ポイント

イグニッション スイッチをオフにする



センター コンソール部の“スタート/ストップ” ボタンを押します。



リモート コントロール キーの代わりにキー カードまたはスマートフォン アプリを使用することもできます。

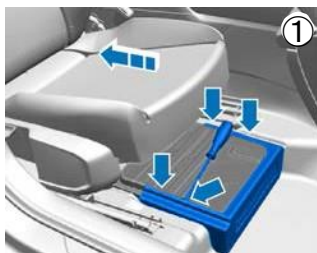
3. 直接的な危険の回避/安全規則

12V バッテリーの接続を外す



エンジン ルーム内のアース コネクション(-)の接続を外します。

48V バッテリーの接続を外す



エアバッグが作動する事故が発生すると、48V エレクトリカル システムは自動的に遮断されます。

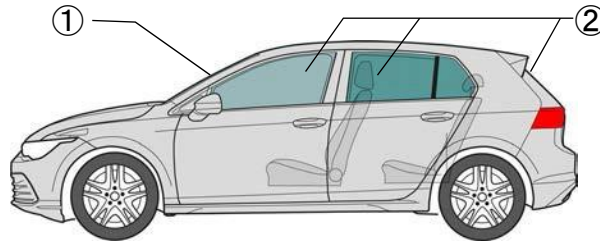


Volkswagen Golf

5 ドア モデル (2020 年モデル以降)

注：EU 仕様のためハンドル位置等細部が異なる場合がある


4. 乗員へのアクセス



ガラスのタイプ：

- ① 合わせガラス (安全ガラス)
- ② 強化ガラス (安全ガラス)

5. 蓄積エネルギー/液体/気体/固体



ガソリンまたはディーゼル
最大 55L



12V



48V
オプション

LI ION

6. 車両火災



リチウム イオン バッテリーが損傷する可能性があります。リチウム イオン バッテリーを適切に使用しないと、直ちにまたは後に発火する危険性があります。消火後に再度発火する危険性もあります。必ず適切な保護具を着用して下さい。



7. 車両の水没

8. 牽引/輸送/保管



リチウム イオン バッテリーが損傷する可能性があります。リチウム イオン バッテリーを適切に使用しないと、直ちにまたは後に発火する危険性があります。消火後に再度発火する危険性もあります。必ず適切な保護具を着用して下さい。



事故に巻き込まれた車両の
駆動輪を接地させて牽引しないようにして下さい。



9. 重要な追加情報



Volkswagen Golf

5 ドア モデル (2020 年モデル以降)

注：EU 仕様のためハンドル位置等細部が異なる場合がある

10. ピクトグラムの説明

 可燃性	 腐食性	 健康有害性	 環境有害性	 ガソリン エンジン車	 ディーゼル エンジン車	 一般警告	 水を使用したの 消火
 スマート キーの 作動範囲外への 移動	 赤外線サーモグラ フィー カメラの 使用	 ボンネットの ロック解除					