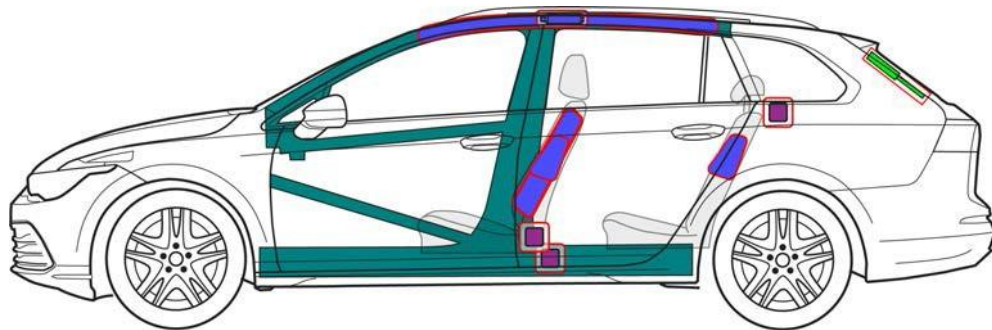
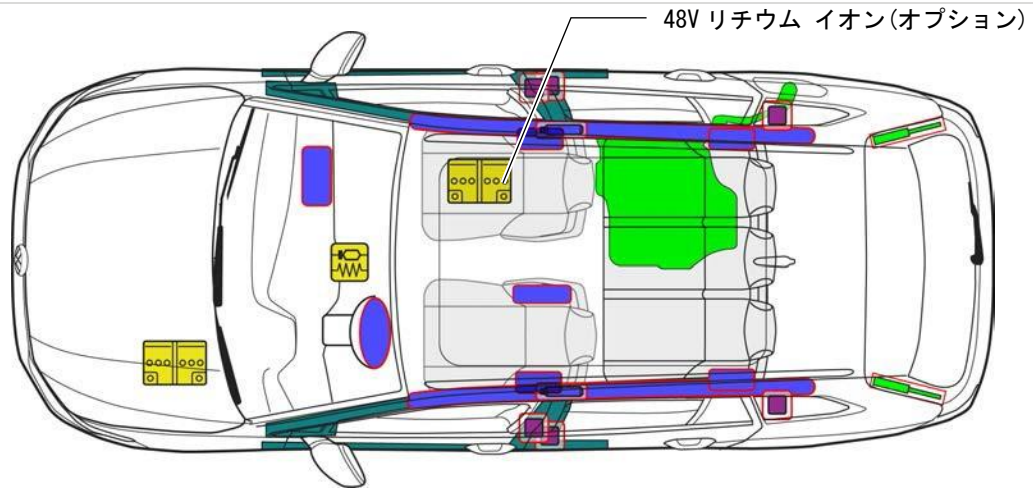




Volkswagen Golf

ステーションワゴン (2020 年モデル以降)

注：EU 仕様のためハンドル位置等細部が異なる場合がある



注：図は、最大限の装備を示す。

	エアバッグ		ステアード ガスインフレーター		シート ベルトプリテンショナー		SRS コントロールユニット		アクティブ歩行者保護システム
	オートマチックロール オーバープロテクションシステム		ガス ストラット/プレテンションスプリング		ボディ補強		特に注意が必要な箇所		
	低電圧バッテリー		低電圧コンデンサー		燃料タンク		ガス タンク		セーフティバルブ
	高電圧バッテリー		高電圧ケーブル		高電圧デバイス、高電圧システム遮断ポイント		ヒューズホルダー、高電圧システム遮断ポイント		高電圧コンデンサー



Volkswagen Golf

ステーションワゴン(2020年モデル以降)

注: EU仕様のためハンドル位置等細部が異なる場合がある

1. 車両の識別

エンブレム




2. 車両の固定化/安定化/リフトポイント

車両を固定する

パーキング ブレーキをかけます。
マニュアル ギヤボックス車: ギヤボックス シフト レバーを“N”ポジションにシフトします。



リフティング ポイント

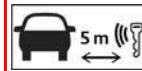


適切なリフティング ポイント

イグニッション スイッチをオフにする



センター コンソール部の“スタート/ストップ”ボタンを押します。



リモート コントロール キーの代わりにキー カードまたはスマートフォン アプリを使用することもできます。

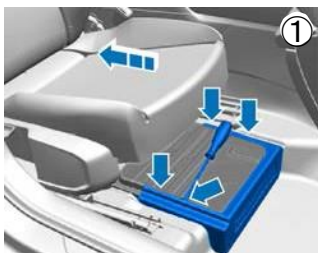
3. 直接的な危険の回避/安全規則

12V バッテリーの接続を外す



エンジン ルーム内のアース コネクション(-)の接続を外します。

48V バッテリーの接続を外す



エアバッグが作動する事故が発生すると、48V エレクトリカル システムは自動的に遮断されます。

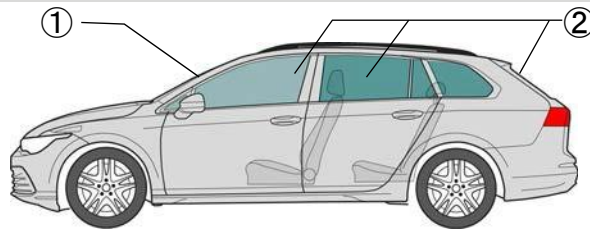


Volkswagen Golf

ステーションワゴン(2020年モデル以降)

注：EU仕様のためハンドル位置等細部が異なる場合がある

4. 乗員へのアクセス



ガラスのタイプ：

- ① 合わせガラス(安全ガラス)
- ② 強化ガラス(安全ガラス)

5. 蓄積エネルギー/液体/気体/固体



ガソリンまたはディーゼル
最大 55L



12V



48V
オプション

LI ION

6. 車両火災



リチウム イオン バッテリーが損傷する可能性があります。リチウム イオン バッテリーを適切に使用しないと、直ちにまたは後に発火する危険性があります。消火後に再度発火する危険性もあります。必ず適切な保護具を着用して下さい。



7. 車両の水没

8. 牽引/輸送/保管



リチウム イオン バッテリーが損傷する可能性があります。リチウム イオン バッテリーを適切に使用しないと、直ちにまたは後に発火する危険性があります。消火後に再度発火する危険性もあります。必ず適切な保護具を着用して下さい。



事故に巻き込まれた車両の
駆動輪を接地させて牽引しないようにして下さい。



9. 重要な追加情報



Volkswagen Golf

ステーションワゴン(2020年モデル以降)

注：EU仕様のためハンドル位置等細部が異なる場合がある

10. ピクトグラムの説明

 可燃性	 腐食性	 健康有害性	 環境有害性	 ガソリン エンジン車	 ディーゼル エンジン車	 一般警告	 水を使用したの 消火
 スマート キーの 作動範囲外への 移動	 赤外線サーモグラ フィー カメラの 使用	 ボンネットの ロック解除					