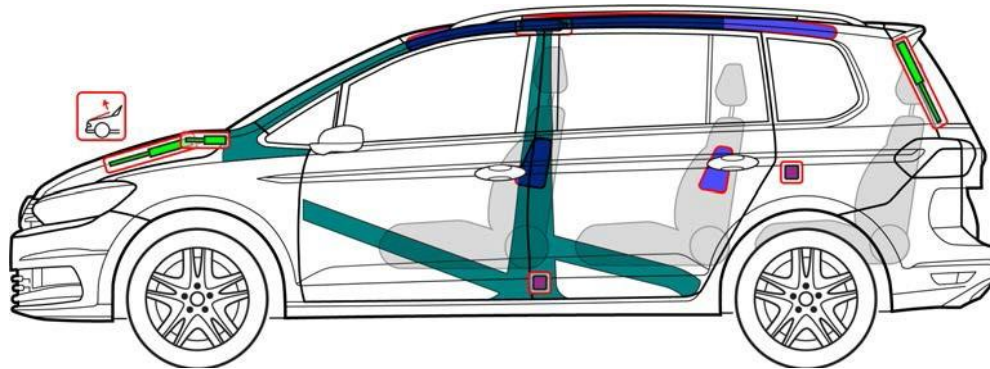
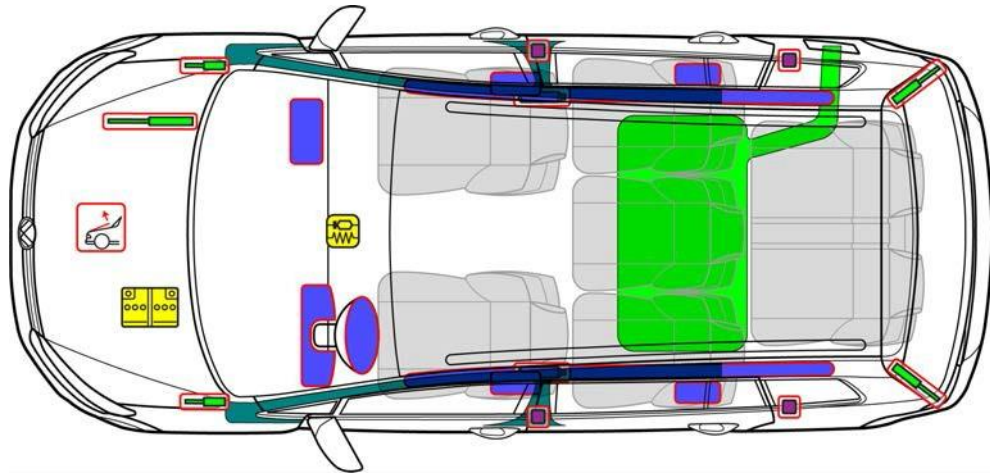




Volkswagen Touran

5 ドア モデル (2015 年モデル以降)

注：EU 仕様のためハンドル位置等細部が異なる場合がある



注：図は、最大限の装備を示す。

	エアバッグ		ステアード ガスインフレーター		シート ベルトプリテンショナー		SRS コントロールユニット		アクティブ歩行者保護システム
	オートマチックロール オーバープロテクションシステム		ガス ストラット/プレテンションスプリング		ボディ補強		特に注意が必要な箇所		
	低電圧バッテリー		低電圧コンデンサー		燃料タンク		ガス タンク		セーフティバルブ
	高電圧バッテリー		高電圧ケーブル		高電圧デバイス、高電圧システム遮断ポイント		ヒューズホルダー、高電圧システム遮断ポイント		高電圧コンデンサー



Volkswagen Touran

5 ドア モデル (2015 年モデル以降)

注：EU 仕様のためハンドル位置等細部が異なる場合がある

1. 車両の識別



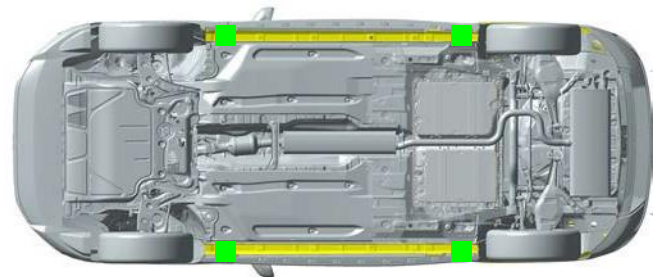
2. 車両の固定化/安定化/リフトポイント

車両を固定する

パーキング ブレーキをかけます。
マニュアル ギヤボックス車：ギヤボックス シフト レバーを“N”ポジションにシフトします。



リフティング ポイント

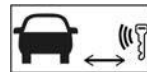


適切なリフティング ポイント

イグニッション スイッチをオフにする



センター コンソール部の“スタート/ストップ”ボタンを押します。または、イグニッション キーを回して“オフ”のポジションにし、抜き取ります。



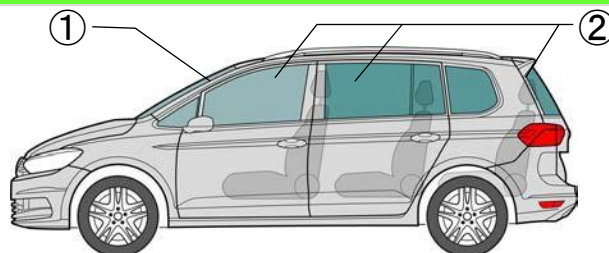
3. 直接的な危険の回避/安全規則

12V バッテリーの接続を外す



エンジン ルーム内の
アース コネクション (-) の接続を外します。

4. 乗員へのアクセス



ガラスのタイプ：

- ① 合わせガラス (安全ガラス)
- ② 強化ガラス (安全ガラス)



Volkswagen Touran


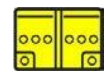
5 ドア モデル (2015 年モデル以降)

注：EU 仕様のためハンドル位置等細部が異なる場合がある

5. 蓄積エネルギー/液体/気体/固体



ガソリンまたは
ディーゼル：最大 58L



12V

6. 車両火災



7. 車両の水没

車両を水から引き上げた後、車両から水を排出して下さい。必ず適切な保護具を着用して下さい。

8. 牽引/輸送/保管



事故に巻き込まれた車両の駆動輪を接地させて牽引しないようにして下さい。



9. 重要な追加情報

10. ピクトグラムの説明



可燃性



腐食性



健康有害性



環境有害性



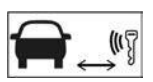
ガソリン
エンジン車



ディーゼル
エンジン車



水を使用しての
消火



スマート キーの
作動範囲外への
移動



ボンネットの
ロック解除